


A-10 センターワクドキたんけん隊


概要	仲間と協力してクイズを解きながら、センター内の施設を散策する館内オリエンテーリング活動				
ねらい	自然に親しむ	仲間づくり・協調性	課題克服・達成感	 HP 詳細へ	
		○	○		
	歴史文化に親しむ	知識	創意・工夫		
条件	場所	館内		対象	小学生以上
	時間	1～2時間程度		人数	100名程度まで可能
	時期	通年		天候	全天候実施可
準備物	センターが貸し出すもの			団体が準備するもの	
	<input type="checkbox"/> バインダー <input type="checkbox"/> 問題用紙 <input type="checkbox"/> 解答用紙 <input type="checkbox"/> 解答（指導者用）			<input type="checkbox"/> 筆記用具 <input type="checkbox"/> 腕時計（各班1つ） <input type="checkbox"/> 救急セット	
展開	<p>1 事前（当日までの準備） (1) 主旨やルールを把握する。（職員との打合せ、相談、随時受付あり） (2) 活動グループの組分けを行う。</p> <p>2 活動（当日の流れ） (1) ルールの説明 諸注意（安全面、制限時間、集合場所等） → センター職員が行います。直前に内容の最終確認をお願いします。</p> <p>(2) 「センターワクドキたんけん隊」の実施 ①目標時間を設定する。 ②スタート時刻を記入して出発する。 ③クイズをもとにセンター内を散策し、どんな研修室や宿泊室があるかを知る。 ④分かったら、解答用紙に答えを記入する。 ⑤目標時間に合わせて、ゴールする。ゴール時刻を記入する。</p> <p>3 事後（片付け） (1) バインダー・用具の回収、返却 (2) 得点の集計、順位の決定 (3) 終了の報告</p>				
実施の留意点	<ul style="list-style-type: none"> ○ 事前に下見を行い、危険個所、担当者配置場所などを当日の活動実施までに確認してください。 ○ 児童生徒の人員の確認、健康チェック、安全確認、指導者の役割分担を十分に行ってください。 ○ 資料の準備がありますので、グループ数を事前にお知らせください。 ○ 館内を自由に散策しますので、他の研修団体への配慮をお願いします。また、他の研修室等に入らないようにお願いします。 				

A-10 センターワドキたんけん隊資料

No. 1

たい センターワドキたんけん隊

施設をみて回りながら、クイズを解いていこう！
ほくも見つけてね！
みんなが使う場所はどこかな??



1階

A1 正面玄関前にある旗をあげるボールの数はいくつですか？

A2 センター1階にいるふくろうの名前は何ですか？

A3 シャキョウレンジャーのポスターで、左から二番目のレンジャーの色はどれですか？
①フラック ②レッド ③イエロー ④ブルー ⑤グリーン

A4 第1事務室には、何班のスタッフが働いていますか？
①総務班 ②野外活動推進班 ③体験活動推進班 ④社教センター体験活動班

2階

B1 シーツを返却する場所はどこの前でしょう？

B2 センターの中には、くつを脱ぐか、上履きでないと入れない場所があります。それは体育館とどこですか？
①講堂 ②宿泊室 ③フレイホール

B3 レストランの名前は何ですか？

B4 体育館の横にある、「今日のキーワード」は何ですか？

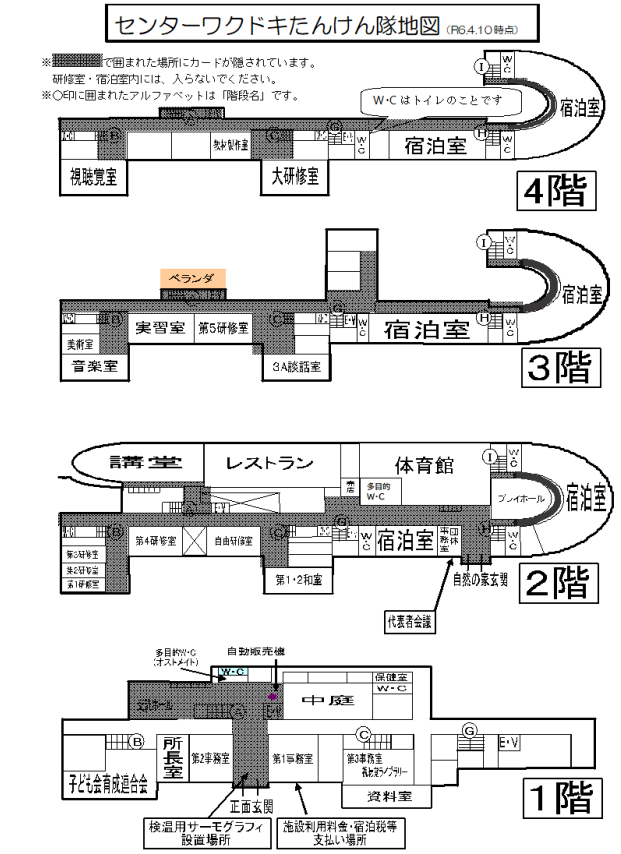
B5 体育館前のベンチある、かざりの中でない形は何ですか？
①円 ②三角 ③ひし形 ④星 ⑤音符

3階

C1 次の中でセンターにないのはどれですか？
①小浴場 ②中浴場 ③大浴場

C2 3階にある浴場の前の廊下には、同じ言葉が書かれたはり紙があります。そこには何と書いてありますか？

C3 3階談話室のとなりの部屋は何という部屋ですか？



←問題用紙

↑地図

解 答 用 紙

半端紙	クレー紙		
スタート線	ゴール線		
A1	A2	A3	A4
B1	B2	B3	B4
B5	C1	C2	C3
D1	D2		
E1	E2 標識の文字	E2 センターの文字	E3
E4	E5	E6	E7
F1	F2	F3	
点数			

←解答用紙



※指導者用として、解答等用意できます。