

# 野外炊飯セット一覧表

しょうどく

## かごのセット(消毒○)

ようぐめい 用具名	こすう 個数
しゃもじ	2
おたま	2
いた まな板	2
ボウル	1
ざる	1
ピーラー	1
ほうちょう 包丁	2

た しょうどく

## その他(消毒×)

ようぐめい 用具名	こすう 個数
やかん	1
なべ	1
はん 飯ごう	1または2

はん こすう  
飯ごうの個数は

ざいりょう にんぶんいか  
材料 6人分以下 → 1こ

ざいりょう にんぶんいじょう  
材料 7人以上 → 2こ



やがいすいはん も  
野外炊飯セットを持ってきたら...

- ① セットの中の用具の数を確認する  
なか ようぐ かず かくにん
- ② 用具を洗ってアルコール消毒をする  
ようぐ あら しょうどく

ようぐてんけん      ごうかく      みち  
**用具点検      合格への道**

てんけん  
☆点検することチェックリスト☆

- 1 ようぐ      た  
用具などの**食べかすやすす**をとる
- 2 ようぐ      みずけ  
用具・スポンジ・たわしの**水気**をとる
- 3 ようぐ      かず      かくにん  
用具セットの**数を確認**する
- 4 なが   ほ   さんかく      なま      のこ  
流し場や三角コーナーの**生ゴミ**を残さないようにする
- 5 はい  
かまどの**灰はキャンプファイヤーサークルへ**もっていく
- 6 なま      も      しょくどううら      お   ほ  
生ゴミ・燃えるゴミは食堂裏の**ゴミ置き場へ**もっていく
- 7 やがいすいはんじょう      のこ  
野外炊飯場に**ゴミ**を残さない
- 8 わす      もの  
**忘れ物**をしない



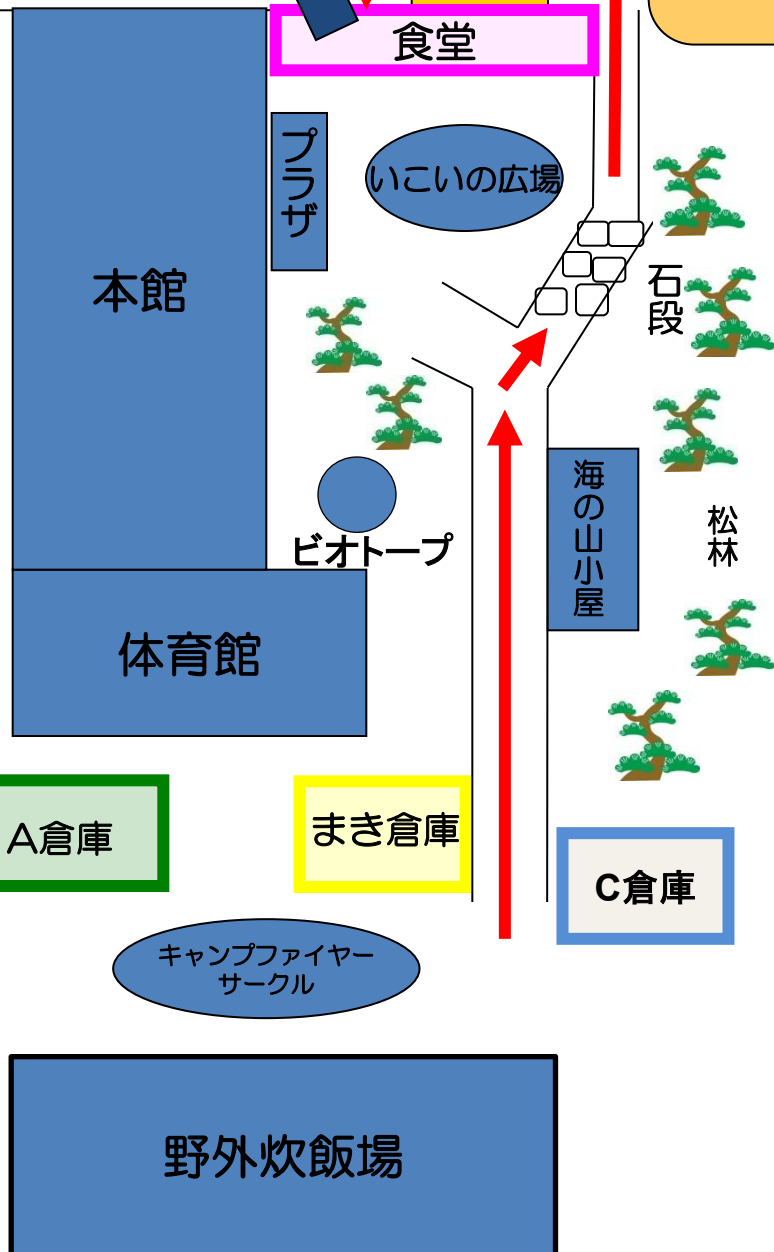
# 食堂までの道順




【食材を受け取る場合】  
★食堂のドアを開けて、  
食堂の人に声をかけて、  
食材を受け取ってください。



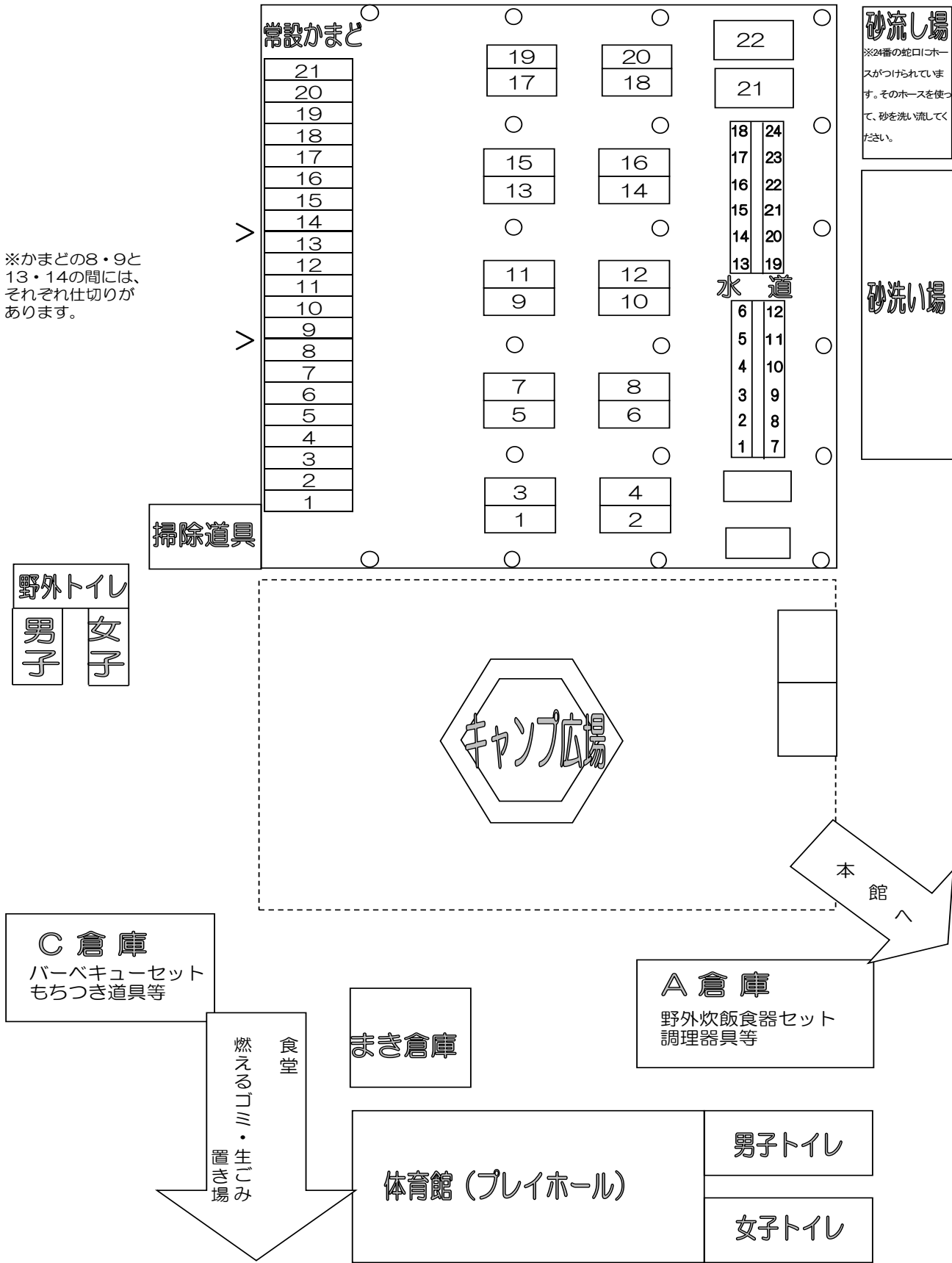
【生ゴミがある場合】  
★袋の口をしっかりと閉めて、青の  
バケツに生ゴミを捨ててください。  
★バケツの上に石を置いて下さい。



よろしく  
おねがいします。



# 野外炊飯場 概要図



※かまどの8・9と13・14の間には、それぞれ仕切りがあります。