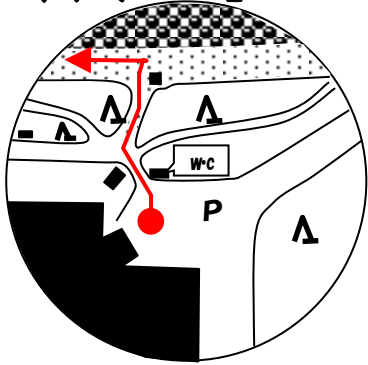
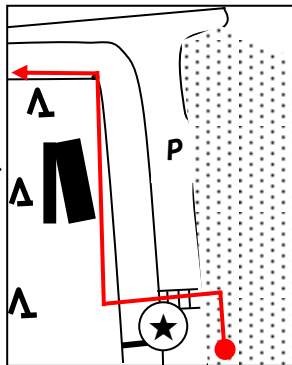


# ウォークラリー 半日・Aコース

スタート!

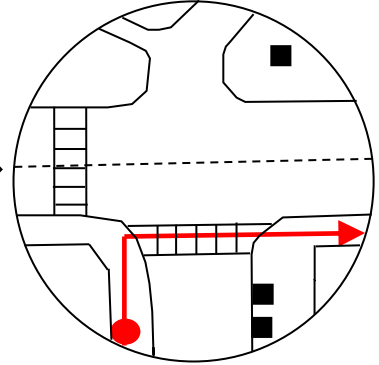


①



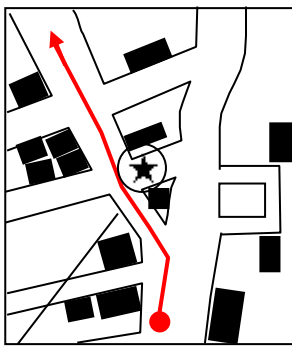
250m

500m



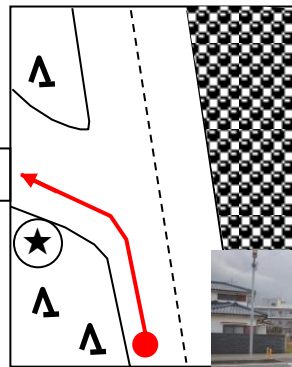
150m

③



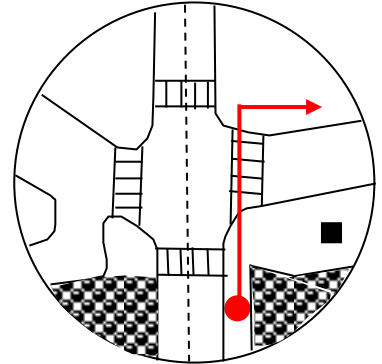
190m

②

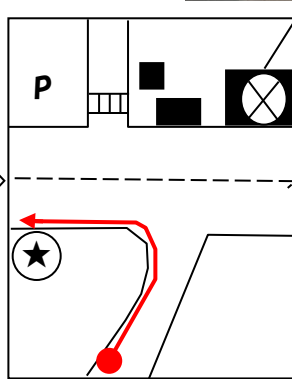


400m

150m

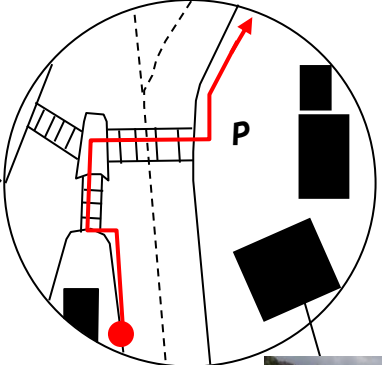


④



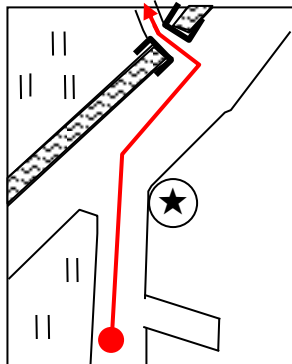
190m

200m



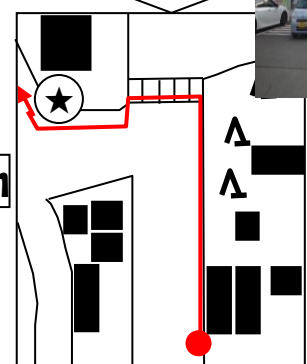
750m

⑥

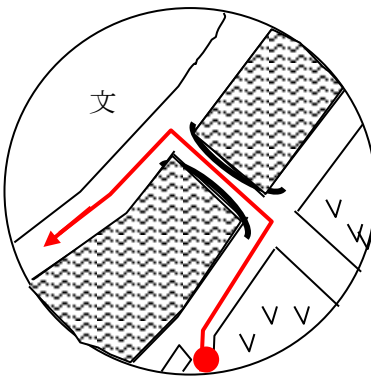


150m

⑤



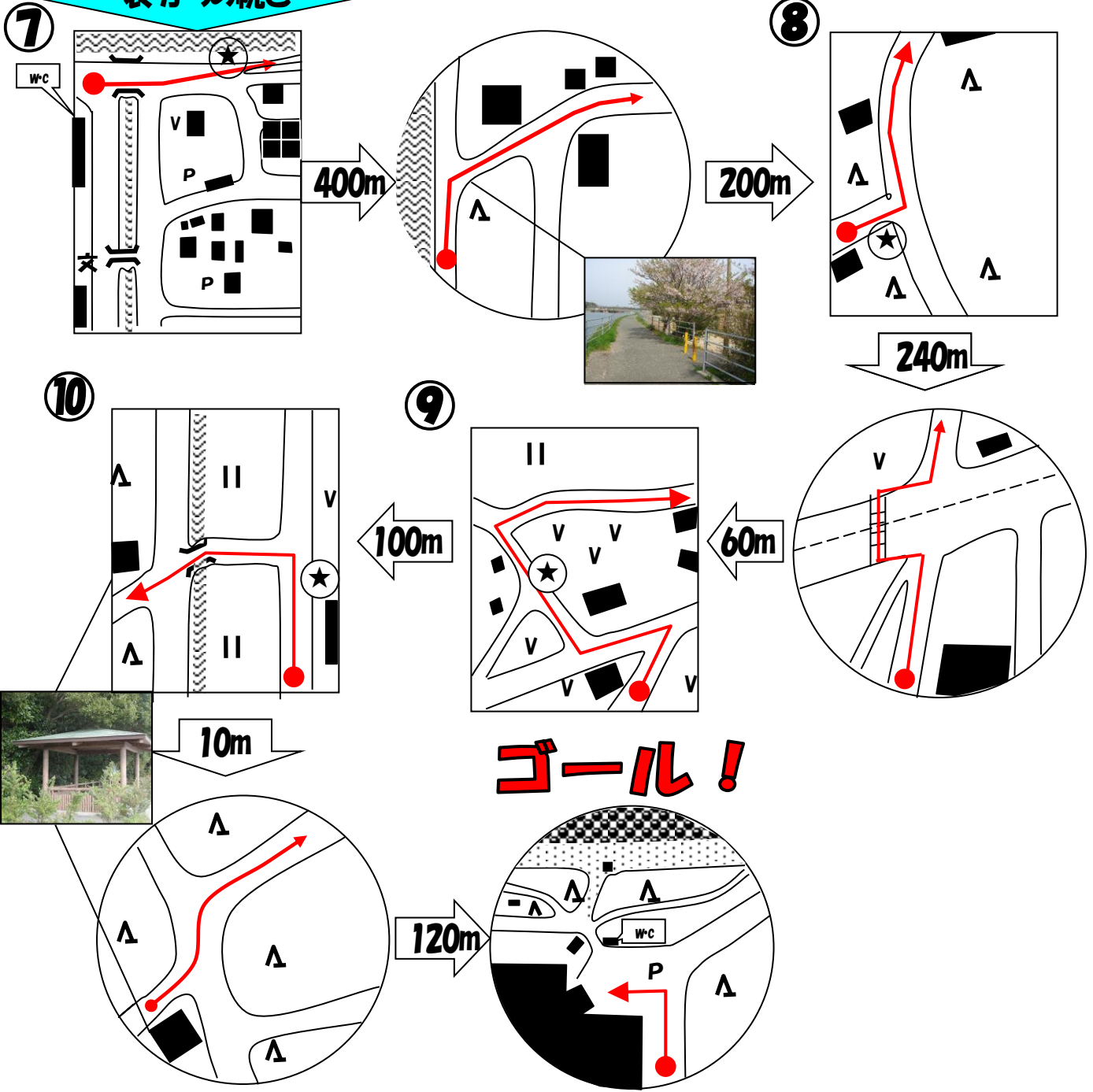
200m



200m

うらめん 裏面へ

おもて 表からの続き



ちずきごう  
地図記号

■ 建物	V 畑
た 田んぼ	△ 針葉樹林
かわ いけ 川・池	はし 橋
じいん 寺院	W・C トイレ
P 駐車場	うみ 海
さなはま 砂浜	

- き  
気をつけよう!
- |  |                       |
|--|-----------------------|
| はん こうどう<br>●班で行動する。                        | こうつう まも<br>●交通ルールを守る。 |
| うみ かわ いけ はい<br>●海や川・池には入らない。               | ●ポストにいたづらをしない。        |
| まよ き みち ひ かえ<br>●迷ったら、来た道に引き返し、わかる場所から始める。 |                       |

福岡県立少年自然の家「玄海の家」 TEL 0940-62-2511